



Lista de Compatibilidad

TS-L5000

Lista de compatibilidad


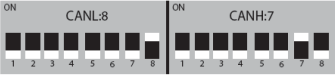


Marca	Modelo de inversor	Selección de batería	Comunicador Dipswitch
Tensite	AH3M-2 AH4M-2 AH5M-2 AH6M-2	COMMON Model: ASW2.5S-LB-G1	SW4: 5 ON - SW5: 4 ON  Comunicación CAN
Victron Energy	Quattro 48V Multiplus 48V Multiplus II 48V	AOBO	SW4: 8 ON - SW5: 7 ON  Comunicación CAN
Voltronic	VM III VM IV King Rack 48V	PYL	SW4: 3 ON - SW5: 5 ON  Comunicación RS485
Ingeteam	3-6TL M Sun Storage	PYL	SW4: 5 ON - SW5: 4 ON  Comunicación CAN

Tabla de configuración en modo usuario

Modo Usuario	TS-L5000
Máx. corriente de carga	60 A/ 0.6 C
Máx. corriente de descarga	60 A/ 006 C
Voltaje nominal	51,2 V
Capacidad	100 Ah
Máx. voltaje de carga	57,6 V
Mín. voltaje de descarga	48 V
Voltaje de flotación	56 V
Máx. temperatura de funcionamiento	55°C
Mín. temperatura de funcionamiento	-10°C
Voltaje de carga constante	55,8 V

Importante: Cuando el inversor esté conectado a la batería TS-L5000, trabaje en **Modo Usuario**. Es imprescindible que los valores introducidos, sean los mencionados en la Tabla de Configuración en Modo Usuario.